



**Finlandia import bv**

Titel : Basispatronen Heren ( deel 3 van 3)

Digitaal uitgegeven door : Finlandia Import ([www.finlandiaimport.nl](http://www.finlandiaimport.nl))

## ***Basispatronen Heren***

## Voorwoord

De website van Finlandia is jarig en dat vieren wij met u! Wij bieden u hierbij een basis boekje aan. boekje is een erg handig hulpmiddel voor iedereen die een trui of vest wil breien en geen patroon heeft. Het boekje wordt in drie delen gepubliceerd. In juni '09 ontvangt u meteen 2 delen. Deel 1 en 2, de baby/kinder en dames patronen, en in augustus zal deel drie, "De Heren", het boekje volledig maken.

In de tabellen vindt u alle gegevens die u nodig heeft om een trui of vest te breien. Maar hoe werkt dit boekje. Brei eerst een proeflapje van minimaal 12 x 12 cm met het door u gekozen garen. Leg het lapje op een gladde ondergrond, zet het eventueel vast met spelden. Met behulp van een liniaal of centimeter zijn de steken en naalden nu gemakkelijk te tellen. Zoek de juiste tabel uit het boekje bij uw steekverhouding en u kunt meteen met breien beginnen. Gebruik dikkere naalden als u meer steken en naalden heeft geteld, dunnere naalden als u minder steken en naalden heeft geteld. Breedte en lengte van panden en mouwen kunt u naar eigen inzicht aanpassen.

Veel breiplezier,



© Finlandia Import

[www.finlandiaimport.nl](http://www.finlandiaimport.nl)

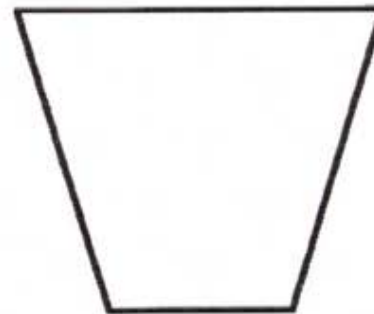

## Inhoud:

<b>Basispatronen voor herentruï of –vest maten 48-58</b>	<b>04</b>
Trui met ronde hals en recht <u>aangezette mouwen</u>	
Trui met V-hals en rond <u>ingezette mouwen</u>	
<b>Basispatroon voor herentruï of –vest maten 48-58</b>	<b>29</b>
Trui met ronde hals en <u>raglan</u> mouwen	
Trui met V-hals en <u>raglan</u> mouwen	

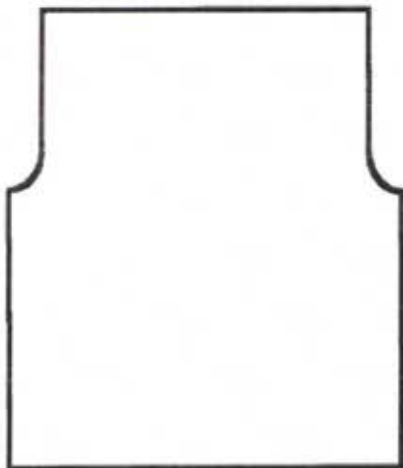


Finlandia Import bv

Kleine Dorpsstraat 26 | 1861 KN Bergen (NH) | Tel 072 5894642 | [info@finlandiaimport.nl](mailto:info@finlandiaimport.nl) | [www.finlandiaimport.nl](http://www.finlandiaimport.nl)



Basispatroon voor  
herentruif of-vest



Basispatroon voor  
herentruif of-vest

## Basispatroon voor dames herentruï –vest maten 48-58

### Trui met ronde hals en recht aangezette mouwen

Herenmaten	48	50	52	54	56	58
Breedte pand (cm)	60	62	63	64	65	66
Lengte pand (cm)	70	72	74	74	75	75
Breedte hals (cm)	20	20	21	21	21	21
Diepte hals voor (cm)	8	8	9	9	10	10
Diepte hals achter (cm)	2	2	2	2	2	2
Breedte onderkant mouw (cm)	26	26	28	28	30	30
Breedte bovenkant mouw (cm)	56	56	58	58	60	60
Lengte mouw (cm)	49	49	51	51	53	53
Halsboord (cm)	3.5	3.5	3.5	3.5	3.5	3.5

### Trui met V-hals en rond ingezette mouwen

Herenmaten	48	50	52	54	56	58
Breedte pand (cm)	60	62	63	64	65	66
Lengte pand (cm)	70	72	74	74	75	75
Armsgat beginnen op (cm)	42	44	46	46	47	47
Armsgat hoogte (cm)	28	28	28	28	28	28
V-hals beginnen op (cm)	44	46	48	48	49	49
Diepte V-hals (cm)	26	26	26	26	26	26
Breedte hals (cm)	20	20	21	21	21	21
Halsboord (cm)	3.5	3.5	3.5	3.5	3.5	3.5

**Ingezette mouw**

Mouw onder breed (cm)	26	26	28	28	30	30
Mouwkop begint op (cm)	46	46	51	51	53	53
Mouw totale lengte (cm)	58	58	59	59	60	60

**Tip:**

Als u de gegevens van uw maat uit de tabel in de tekeningen schrijft, dan hebt u in een oogopslag alle maten duidelijk bij elkaar. Eventueel kunt u de panden en mouwen langer of korter maken.

**Algemeen:** Boordsteek: afw. 1r., 1 av. Of 2 r., 2 av. Br. Brei eerst een proeflapje. Hebt u minder steken per 10 cm, neem dan dunnere naalden, hebt u meer steken neem dan dikkere naalden.

**Variaties :** Uiteraard kan ook de ronde hals gecombineerd worden met de rond ingezette mouwen, de V-hals met recht aangezette mouwen of kan i.p.v. een halsboord een rolkraag of col worden gebreid. Voor een vest elk voorpand breien met de helft van het aantal steken van het rugpand en de voorpanden afwerken met een bies, waarvoor de steken worden opgenomen uit de rand middenvoor, en wel \* 2 st. opn., 1 st overslaan\*. vanaf \*tot\* steeds herhalen. In de linker bies knoopsgaten breien door 1 of 2 st. af te kanten en deze er in de volg. nld weer bij op te zetten. Na 3 cm alle st. afkanten.

**Afwerking:** De schouder-, mouw- en zijnaden sluiten. De mouwen inzetten. De steken langs de halsuitsnijding gelijkmatig verdeeld opnemen en de halsboord (7 cm) of col (20 cm) breien. De steken niet te strak afkanten. De halsboord naar binnen vouwen en tegenzomen.



**Basispatroon** voor breigaren met een steekverhouding van  
**10 steken en ± 13 naalden** op 10 cm

Herenmaten	48	50	52	54	56	58
<b>Rug-en voorpand</b>						
opzet	60 st.	62 st.	64 st.	64 st.	66 st.	68 st.
Totale lengte	70 cm	72 cm	74 cm	74 cm	75 cm	75 cm
<b>Ingezette mouw</b>						
Armsgat beginnen op	42 cm	44 cm	46 cm	46 cm	47 cm	47 cm
	1x3,1x2,	1x3,1x2,	1x3,1x2,	1x3,1x2,	1x3,1x2,	1x3,1x2,
Minderen	1x1 st.	1x1 st.	1x1 st.	1x1 st.	2x1 st.	2x1 st.
<b>V-hals</b>						
Beginnen op	44 cm	46 cm	48 cm	48 cm	49 cm	49 cm
Werk in tweeën delen						
Minderingen	10x3e nld.	10x3e nld.	11x3e nld.	11x3e nld.	11x3e nld.	11x3e nld.
<b>Ronde hals voorpand</b>						
Beginnen op	62 cm	64 cm	65 cm	65 cm	65 cm	65 cm
Midden hals minderen	8 st.	8 st.	10 st.	10 st.	10 st.	10 st.
Aan halskant minderen	1x2,4x1 st.	1x2,4x1 st.	1x2,4x1 st.	1x2,4x1 st.	1x2,4x1 st.	1x2,4x1 st.
<b>Ronde hals rugpand</b>						
Beginnen op	68 cm	70 cm	72 cm	72 cm	73 cm	73 cm
Midden hals minderen	10 st.	10 st.	12 st.	12 st.	12 st.	12 st.
Aan halskant minderen	1x 5 st.	1x 5 st.	1x 5 st.	1x 5 st.	1x 5 st.	1x 5 st.

Herenmaten	48	50	52	54	56	58
						<b>10 steken, 13 naalden pagina 2</b>
<b>Rechte mouw</b>						
Opzet	26 st.	26 st.	28 st.	28 st.	30 st.	30 st.
Meerderen weersk.	15 x 4 <sup>e</sup> nld.	15 x 4 <sup>e</sup> nld	13x4e, 2x5e nld.	13x4e, 2x5e nld.	12x4e, 3x5e nld.	12x4e, 3x5e nld.
Tot	56 st.	56 st.	58 st.	58 st.	60 st.	60 st.
Totale lengte	49 cm	49 cm	51 cm	51 cm	53 cm	53 cm
<b>Ingezette mouw</b>						
Opzet	26 st.	26 st.	28 st.	28 st.	30 st.	30 st.
Meerderen weersk. tot.	2x3e, 13x4e nld. 58 st.	2x3e, 13x4e nld. 58 st.	15x4e nld. 58 st.	15x4e nld. 58 st.	3x3e, 14x4e nld. 64 st.	3x3e, 14x4e nld. 64 st.
<b>Mouwkop</b>						
Beginnen op	46 cm 1x3,1x2,	46 cm 1x3,1x2,	51 cm 1x3,1x2,	51 cm 1x3,1x2,	53 cm 1x3,1x2,	53 cm 1x3,1x2,
Minderen weersk.	3x1,2x6st.	3x1,2x6st.	2x7st.	2x7st.	1x8,1x9st.	1x8,1x9st.
laatste nld. Afk.	18 st.	18 st.	20 st.	20 st.	20 st.	20 st.
Totale lengte	58 cm	58 cm	59 cm	59 cm	60 cm	60 cm

**Basispatroon** voor breigaren met een steekverhouding van  
**12 steken en ± 16 naalden** op 10 cm

Herenmaten	48	50	52	54	56	58
<b>Rug-en voorpand</b>						
opzet	72 st.	74 st.	76 st.	76 st.	78 st.	80 st.
Totale lengte	70 cm	72 cm	74 cm	74 cm	75 cm	75 cm
<b>Ingezette mouw</b>						
Armsgat beginnen op	42 cm	44 cm	46 cm	46 cm	47 cm	47 cm
	1x3,1x2,	1x3,1x2,	1x3,1x2,	1x3,1x2,	1x3,2x2,	1x3,2x2,
Minderen	2x1 st.	2x1 st.	2x1 st.	2x1 st.	1x1 st.	1x1 st.
<b>V-hals</b>						
Beginnen op	44 cm	46 cm	48 cm	48 cm	49 cm	49 cm
Werk in tweeën delen						
Minderingen	10x3e,2x 4 <sup>e</sup> nld.	10x 3 <sup>e</sup> , 2x 4 <sup>e</sup> nld.	12x3e, 1x4e nld.	12x3e, 1x4e nld.	12x3e, 1x4e nld.	12x3e, 1x4e nld.
<b>Ronde hals voorpand</b>						
Beginnen op	62 cm	64 cm	65 cm	65 cm	65 cm	65 cm
Midden hals minderen	12 st.	12 st.	14 st.	14 st.	14 st.	14 st.
Aan halskant minderen	1x2, 4x1 st.	1x2, 4x1 st.	1x2, 4x1 st.	1x2, 4x1 st.	1x2, 4x1 st.	1x2, 4x1 st.
<b>Ronde hals rugpand</b>						
Beginnen op	68 cm	70 cm	72 cm	72 cm	73 cm	73 cm
Midden hals minderen	14 st.	14 st.	16 st.	16 st.	16 st.	16 st.
Aan halskant minderen	1x5 st.	1x5 st.	1x5 st.	1x5 st.	1x5 st.	1x5 st.



Herenmaten	48	50	52	54	56	58
						<b>12 steken, 16 naalden pagina 2</b>
<b>Rechte mouw</b>						
Opzet	32 st.	32 st.	34 st.	34 st.	36 st.	36 st.
Meerderen weersk.	18 x 4 <sup>e</sup> nld.	18 x 4 <sup>e</sup> nld.	13 x 4 <sup>e</sup> , 5 x 5 <sup>e</sup> nld.	13 x 4 <sup>e</sup> , 5 x 5 <sup>e</sup> nld.	12 x 4 <sup>e</sup> , 6 x 5 <sup>e</sup> nld.	12 x 4 <sup>e</sup> , 6 x 5 <sup>e</sup> nld.
Tot	68 st.	68 st.	70 st.	70 st.	72 st.	72 st.
Totale lengte	49 cm	49 cm	51 cm	51 cm	53 cm	53 cm
<b>Ingezette mouw</b>						
Opzet	32 st.	32 st.	34 st.	34 st.	36 st.	36 st.
Meerderen weersk. tot.	18 x 4 <sup>e</sup> nld. 68 st.	18 x 4 <sup>e</sup> nld. 68 st.	14 x 4 <sup>e</sup> , 4 x 5 <sup>e</sup> nld. 70 st.	14 x 4 <sup>e</sup> , 4 x 5 <sup>e</sup> nld. 70 st.	18 x 4 <sup>e</sup> , 2 x 5 <sup>e</sup> nld. 76 st.	18 x 4 <sup>e</sup> , 2 x 5 <sup>e</sup> nld. 76 st.
<b>Mouwkop</b>						
Beginnen op	46 cm	46 cm	51 cm	51 cm	53 cm	53 cm
	1x3, 1x2,	1x3, 1x2,	1x3, 2x2,	1x3, 2x2,	1x3, 1x2,	1x3, 1x2,
Minderen weersk.	4x1, 2x7st.	4x1, 2x7st.	1x1, 1x6, 1x7 st.	1x1, 1x6, 1x7 st.	1x10, 1x11 st.	1x10, 1x11 st.
laatste nld. Afk.	22 st.	22 st.	24 st.	24 st.	24 st.	24 st.
Totale lengte	58 cm	58 cm	59 cm	59 cm	60 cm	60 cm

**Basispatroon** voor breigaren met een steekverhouding van  
**14 steken en ± 19 naalden** op 10 cm

Herenmaten	48	50	52	54	56	58
<b>Rug-en voorpand</b>						
opzet	84 st.	86 st.	88 st.	90 st.	92 st.	94 st.
Totale lengte	70 cm	72 cm	74 cm	74 cm	75 cm	75 cm
<b>Ingezette mouw</b>						
Armsgat beginnen op	42 cm	44 cm	46 cm	46 cm	47 cm	47 cm
	1x3,1x2,	1x3,1x2,	1x3,1x2,	1x3,1x2,	1x3,1x2,	1x3,1x2,
Minderen	3x1 st.	3x1 st.	3x1 st.	3x1 st.	3x1 st.	3x1 st.
<b>V-hals</b>						
Beginnen op						
Werk in tweeën delen	44 cm	46 cm	48 cm	48 cm	49 cm	49 cm
Minderingen	10x 3 <sup>e</sup> , 4x 4 <sup>e</sup> nld.	10x 3 <sup>e</sup> , 1x 4 <sup>e</sup> nld.	13 x3 <sup>e</sup> , 2x 4 <sup>e</sup> nld.	13x 3 <sup>e</sup> , 2x 4 <sup>e</sup> nld.	13x 3 <sup>e</sup> , 2x 4 <sup>e</sup> nld.	13x 3 <sup>e</sup> , 2x 4 <sup>e</sup> nld.
<b>Ronde hals voorpand</b>						
Beginnen op	62 cm	64 cm	65 cm	65 cm	65 cm	65 cm
Midden hals minderen	8 st	8 st.	8 st.	8 st.	6 st.	6 st.
	1x3,2x2,	1x3,2x2,	1x3,2x2,	1x3,2x2,	1x3,2x2,	1x3,2x2,
Aan halskant minderen	3x1 st.	3x1, st.	4x1 st.	4x1 st.	5x1 st.	,5x1 st.
<b>Ronde hals rugpand</b>						
Beginnen op	68 cm	70 cm	72 cm	72 cm	73 cm	73 cm
Midden hals minderen	14 st.	14 st.	16 st.	16 st.	16 st.	16 st.
Aan halskant minderen	1x4,1x3 st.	1x4,1x3 st.	1x4,1x3 st.	1x4,1x3 st.	1x4,1x3 st.	1x4,1x3 st.

Herenmaten	48	50	52	54	56	58
						<b>14 steken, 19 naalden</b>
						<b>pagina 2</b>
<b>Rechte mouw</b>						
Opzet	36 st.	36 st.	40 st.	40 st.	42 st.	42 st.
Meerderen weersk.	17x 4 <sup>e</sup> , 4x 5 <sup>e</sup> nld.	17x 4 <sup>e</sup> , 4x 5 <sup>e</sup> nld.	15x 4 <sup>e</sup> , 6x 5 <sup>e</sup> nld.	15x 4 <sup>e</sup> , 6x 5 <sup>e</sup> nld.	13x 4 <sup>e</sup> , 8x 5 <sup>e</sup> nld.	13x 4 <sup>e</sup> , 8x 5 <sup>e</sup> nld.
Tot	78 st.	78 st.	82 st.	82 st.	84 st.	84 st.
Totale lengte	49 cm	49 cm	51 cm	51 cm	53 cm	53 cm
<b>Ingezette mouw</b>						
Opzet	36 st.	36 st.	40 st.	40 st.	42 st.	42 st.
Meerderen weersk.	20x 4 <sup>e</sup> , 2x 2 <sup>e</sup> nld.	20x 4 <sup>e</sup> , 2x 2 <sup>e</sup> nld.	15x 4 <sup>e</sup> , 6x 5 <sup>e</sup> nld.	15x 4 <sup>e</sup> , 6x 5 <sup>e</sup> nld.	19x 4 <sup>e</sup> , 4x 5 <sup>e</sup> nld.	19x 4 <sup>e</sup> , 4x 5 <sup>e</sup> nld.
tot.	80 st.	80 st.	82 st.	82 st.	88 st.	88 st.
<b>Mouwkop</b>						
Beginnen op	46 cm	46 cm	51 cm	51 cm	53 cm	53 cm
	1x3, 1x2,	1x3, 1x2,	1x3, 2x2	1x3, 2x2,	1x3, 1x2,	1x3, 1x2
Minderen weersk.	5x1, 2x9st.	5x1, 2x9st.	, 2x1, 1x9, 1x10st.	2x1, 1x9, 1x10st.	2x1, 2x12st.	, 2x1, 2x12st.
laatste nld. Afk.	24 st.	24 st.	26 st.	26 st.	26 st.	26 st.
Totale lengte	58 cm	58 cm	59 cm	59 cm	60 cm	60 cm

**Basispatroon** voor breigaren met een steekverhouding van  
**16 steken en ± 21 naalden** op 10 cm

Herenmaten	48	50	52	54	56	58
<b>Rug-en voorpand</b>						
opzet	96 st.	100 st.	102 st.	104 st.	104 st.	106 st.
Totale lengte	70 cm	72 cm	74 cm	74 cm	75 cm	75 cm
<b>Ingezette mouw</b>						
Armsgat beginnen op	42 cm	44 cm	46 cm	46 cm	47 cm	47 cm
	1x3, 2x2,	1x3, 2x2,	1x3, 2x2,	1x3, 2x2,	1x3, 2x2	1x3, 2x2,
Minderen	2x1 st.	2x1 st.	2x1 st.	2x1 st.	,3x1 st.	3x1 st.
<b>V-hals</b>						
Beginnen op	44 cm	46 cm	48 cm	48 cm	49 cm	49 cm
Werk in tweeën delen						
Minderingen	12x 3 <sup>e</sup> , 4x 4 <sup>e</sup> nld.	12x 3 <sup>e</sup> ,4x4 <sup>e</sup> nld.	17x 3 <sup>e</sup> nld.	17 x 3 <sup>e</sup> nld.	17 x 3 <sup>e</sup> nld.	17 x 3 <sup>e</sup> nld.
<b>Ronde hals voorpand</b>						
Beginnen op	62 cm	64 cm	65 cm	65 cm	65 cm	65 cm
Midden hals minderen	10 st.	10 st.	6 st.	6 st.	14 st.	14 st.
	1x3,2x2,	1x3,2x2,	2x3,2x2,	2x3,2x2,	1x3,2x2,	1x3,2x2,
Aan halskant minderen	4x1 st.	4x1 st.	4x1 st.	4x1 st.	6x1 st.	6x1 st.
<b>Ronde hals rugpand</b>						
Beginnen op	68 cm	70 cm	72 cm	72 cm	73 cm	73 cm
Midden hals minderen	18 st	18 st	20 st.	20 st.	20 st.	20 st.
Aan halskant minderen	1x4,1x3 st.	1x4,1x3 st.	1x4,1x3 st.	1x4,1x3 st.	1x4,1x3 st.	1x4,1x3 st.

Herenmaten	48	50	52	54	56	58
						<b>16 steken, 21 naalden</b>
						<b>pagina 2</b>
<b>Rechte mouw</b>						
Opzet	42 st.	42 st.	44 st.	44 st.	48 st.	48 st.
Meerderen weersk.	24x 4 <sup>e</sup> nld.	24 x 4 <sup>e</sup> nld.	20x 4 <sup>e</sup> , 4x 5 <sup>e</sup> nld.	20x 4 <sup>e</sup> , 4x 5 <sup>e</sup> nld.	23x 4 <sup>e</sup> , 3x 5 <sup>e</sup> nld.	23x 4 <sup>e</sup> , 3x 5 <sup>e</sup> nld.
Tot	90 st.	90 st.	92 st.	92 st.	100 st.	100 st.
Totale lengte	49 cm	49 cm	51 cm	51 cm	53 cm	53 cm
<b>Ingezette mouw</b>						
Opzet	42 st.	42 st.	44 st.	44 st.	48 st.	48 st.
Meerderen weersk.	20x 4 <sup>e</sup> , 5x 2 <sup>e</sup> nld.	20x 4 <sup>e</sup> , 5x 2 <sup>e</sup> nld.	25x 4 <sup>e</sup> nld.	25x 4 <sup>e</sup> nld.	22x 4 <sup>e</sup> , 4x 5 <sup>e</sup> nld.	22x 4 <sup>e</sup> , 4x 5 <sup>e</sup> nld.
tot.	92 st.	92 st.	94 st.	94 st.	100 st.	100 st.
<b>Mouwkop</b>						
Beginnen op	46 cm	46 cm	51 cm	51 cm	53 cm	53 cm
	1x3,2x2,	1x3,2x2,	1x3,2x2,	1x3,2x2,	1x3,2x2,	1x3,2x2,
Minderen weersk.	6x1,1x9,1x10 st.	6x1,1x9,1x10 st.	3x1,2x11 st.	3x1,2x11 st.	2x1,2x13st.	2x1,2x13 st.
laatste nld. Afk.	28 st.	28 st.	30 st.	30 st.	30 st.	30 st.
Totale lengte	58 cm	58 cm	59 cm	59 cm	60 cm	60 cm

**Basispatroon** voor breigaren met een steekverhouding van  
**18 steken en ± 24 naalden** op 10 cm

Herenmaten	48	50	52	54	56	58
<b>Rug-en voorpand</b>						
opzet	108 st.	112 st.	114 st.	116 st.	118 st.	120 st.
Totale lengte	70 cm	72 cm	74 cm	74 cm	75 cm	75 cm
<b>Ingezette mouw</b>						
Armsgat beginnen op	42 cm	44 cm	46 cm	46 cm	47 cm	47 cm
	1x3,2x2,	1x3,2x2,	1x3,2x2,	1x3,2x2,	1x3,2x2,	1x3,2x2,
Minderen	3x1 st.	3x1 st.	3x1 st.	3x1 st.	4x1 st.	4x1 st.
<b>V-hals</b>						
Beginnen op	44 cm	46 cm	48 cm	48 cm	49 cm	49 cm
Werk in tweeën delen						
Minderingen	14x 3 <sup>e</sup> , 4x 4 <sup>e</sup> nld.	14x 3 <sup>e</sup> , 4x 4 <sup>e</sup> nld.	19x 3 <sup>e</sup> nld.	19x 3 <sup>e</sup> nld.	19x 3 <sup>e</sup> nld.	19x 3 <sup>e</sup> nld.
<b>Ronde hals voorpand</b>						
Beginnen op	62 cm	64 cm	65 cm	65 cm	65 cm	65 cm
Midden hals minderen	14 st.	14 st.	12 st.	12 st.	8 st.	8 st.
	1x3,2x2,	1x3,2x2,	1x3,3x2,	1x3,3x2,	1x3,3x2,	1x3,3x2,
Aan halskant minderen	4x1 st.	4x1 st.	4x1 st.	4x1 st.	6x1 st.	6x1 st.
<b>Ronde hals rugpand</b>						
Beginnen op	68 cm	70 cm	72 cm	72 cm	73 cm	73 cm
Midden hals minderen	20 st.	20 st.	22 st.	22 st.	22 st.	22 st.
Aan halskant minderen	2x4 st.	2x4 st.	2x4 st.	2x4 st.	2x4 st.	2x4 st.

Herenmaten	48	50	52	54	56	58
						<b>18 steken, 24 naalden pagina 2</b>
<b>Rechte mouw</b>						
Opzet	48 st.	48 st.	50 st.	50 st.	54 st.	54 st.
Meerderen weersk.	20x 4 <sup>e</sup> , 6x 5 <sup>e</sup> nld.	20x 4 <sup>e</sup> , 6x 5 <sup>e</sup> nld.	20x 4 <sup>e</sup> , 7x 5 <sup>e</sup> nld.	20x 4 <sup>e</sup> , 7x 5 <sup>e</sup> nld.	18x 4 <sup>e</sup> , 9x 5 <sup>e</sup> nld.	18x 4 <sup>e</sup> , 9x 5 <sup>e</sup> nld.
Tot	100 st.	100 st.	104 st.	104 st.	108 st.	108 st.
Totale lengte	49 cm	49 cm	51 cm	51 cm	53 cm	53 cm
<b>Ingezette mouw</b>						
Opzet	48 st.	48 st.	50 st.	50 st.	54 st.	54 st.
Meerderen weersk. tot.	25x 4 <sup>e</sup> , 2x 2 <sup>e</sup> nld.	25x 4 <sup>e</sup> , 2x 2 <sup>e</sup> nld.	23x 4 <sup>e</sup> , 4x 5 <sup>e</sup> nld.	23x 4 <sup>e</sup> , 4x 5 <sup>e</sup> nld.	23x 4 <sup>e</sup> , 6x 5 <sup>e</sup> nld.	23x 4 <sup>e</sup> , 6x 5 <sup>e</sup> nld.
	102 st.	102 st.	104 st.	104 st.	112 st.	112 st.
<b>Mouwkop</b>						
Beginnen op	46 cm	46 cm	51 cm	51 cm	53 cm	53 cm
	1x3,2x2,	1x3,2x2,	1x3,2x2,	1x3,2x2,	1x3,2x2,	1x3,2x2,
Minderen weersk.	7x1,3x7 st.	7x1,3x7 st.	4x1,2x12 st.	4x1,2x12 st.	2x1,2x15st.	2x1,2x15st.
laatste nld. Afk.	32 st.	32 st.	34 st.	34 st.	34 st.	34 st.
Totale lengte	58 cm	58 cm	59 cm	59 cm	60 cm	60 cm

**Basispatroon** voor breigaren met een steekverhouding van  
**20 steken en ± 27 naalden** op 10 cm

Herenmaten	48	50	52	54	56	58
<b>Rug-en voorpand</b>						
opzet	120 st.	124 st.	126 st.	128 st.	130 st.	132 st.
Totale lengte	70 cm	72 cm	74 cm	74 cm	75 cm	75 cm
<b>Ingezette mouw</b>						
Armsgat beginnen op	42 cm	44 cm	46 cm	46 cm	47 cm	47 cm
	2x3,2x2,	2x3,2x2,	2x3,2x2,	2x3,2x2,	2x3,2x2,	2x3,2x2,
Minderen	2x1 st.	2x1 st.	2x1 st.	2x1 st.	3x1 st.	3x1 st.
<b>V-hals</b>						
Beginnen op	44 cm	46 cm	48 cm	48 cm	49 cm	49 cm
Werk in tweeën delen						
Minderingen	15x 3 <sup>e</sup> , 5x 4 <sup>e</sup> nld.	15x 3 <sup>e</sup> , 5x 4 <sup>e</sup> nld.	19x 3 <sup>e</sup> , 2x 5 <sup>e</sup> nld.	19x 3 <sup>e</sup> , 2x 5 <sup>e</sup> nld.	19x 3 <sup>e</sup> , 2x 5 <sup>e</sup> nld.	19x 3 <sup>e</sup> , 2x 5 <sup>e</sup> nld.
<b>Ronde hals voorpand</b>						
Beginnen op	62 cm	64 cm	65 cm	65 cm	65 cm	65 cm
Midden hals minderen	10 st.	10 st.	12 st.	12 st.	10 st.	10 st.
	1x3,3x2,	1x3,3x2,	1x3,3x2,	1x3,3x2,	1x3,3x2,	1x3,3x2,
Aan halskant minderen	6x1 st.	6x1 st.	7x1 st.	7x1 st.	7x1 st.	7x1 st.
<b>Ronde hals rugpand</b>						
Beginnen op	68 cm	70 cm	72 cm	72 cm	73 cm	73 cm
Midden hals minderen	22 st.	22 st.	24 st.	24 st.	24 st.	24 st.
Aan halskant minderen	1x5, 1x4 st.	1x5, 1x4 st.	1x5, 1x4 st.	1x5, 1x4 st.	1x5, 1x4 st.	1x5, 1x4 st.



Herenmaten	48	50	52	54	56	58
						<b>20 steken, 27 naalden pagina 2</b>
<b>Rechte mouw</b>						
Opzet	52 st.	52 st.	56 st.	56 st.	60 st.	60 st.
Meerderen weersk.	24x 4 <sup>e</sup> , 6x 5 <sup>e</sup> nld.	24x 4 <sup>e</sup> , 6x 5 <sup>e</sup> nld.	23x 4 <sup>e</sup> , 7x 5 <sup>e</sup> nld.	23x 4 <sup>e</sup> , 7x 5 <sup>e</sup> nld.	19x 4 <sup>e</sup> , 11x 5 <sup>e</sup> nld.	19x 4 <sup>e</sup> , 11x 5 <sup>e</sup> nld.
Tot	112 st.	112 st.	116 st.	116 st.	120 st.	120 st.
Totale lengte	49 cm	49 cm	51 cm	51 cm	53 cm	53 cm
<b>Ingezette mouw</b>						
Opzet	52 st.	52 st.	56 st.	56 st.	60 st.	60 st.
Meerderen weersk. tot.	29x 4 <sup>e</sup> , 2x 2 <sup>e</sup> nld. 114 st.	29x 4 <sup>e</sup> , 2x 2 <sup>e</sup> nld. 114 st.	23x 4 <sup>e</sup> , 7x 5 <sup>e</sup> nld. 116 st.	23x 4 <sup>e</sup> , 7x 5 <sup>e</sup> nld. 116 st.	24x 4 <sup>e</sup> , 9x 5 <sup>e</sup> nld. 126 st.	24x 4 <sup>e</sup> , 9x 5 <sup>e</sup> nld. 126 st.
<b>Mouwkop</b>						
Beginnen op	46 cm 1x3,2x2,	46 cm 1x3,2x2,	51 cm 1x3,2x2,	51 cm 1x3,2x2,	53 cm 1x3,2x2,	53 cm 1x3,2x2,
Minderen weersk.	9x1,1x7,2x8st.	9x1,1x7,2x8st.	5x1,3x9st.	5x1,3x9st.	3x1,2x11,1x12st.	3x1,2x11,1x12st.
laatste nld. Afk.	36 st.	36 st.	38 st.	38 st.	38 st.	38 st.
Totale lengte	58 cm	58 cm	59 cm	59 cm	60 cm	60 cm

**Basispatroon** voor breigaren met een steekverhouding van  
**22 steken en ± 30 naalden** op 10 cm

Herenmaten	48	50	52	54	56	58
<b>Rug-en voorpand</b>						
opzet	132 st.	136 st.	138 st.	140 st.	144 st.	146 st.
Totale lengte	70 cm	72 cm	74 cm	74 cm	75 cm	75 cm
<b>Ingezette mouw</b>						
Armsgat beginnen op	42 cm	44 cm	46 cm	46 cm	47 cm	47 cm
Minderen	1x4,3x2, 3x1 st.	1x4,3x2, 3x1 st.	3x3,1x2, 2x1 st.	3x3,1x2, 2x1 st.	1x5,1x3, 1x2,4x1 st.	1x5,1x3, 1x2,4x1 st.
<b>V-hals</b>						
Beginnen op	44 cm	46 cm	48 cm	48 cm	49 cm	49 cm
Werk in tweeën delen						
Minderingen	16x 3 <sup>e</sup> , 6x 4 <sup>e</sup> nld.	16x 3 <sup>e</sup> , 6x 4 <sup>e</sup> nld.	18x 3 <sup>e</sup> , 5x 4 <sup>e</sup> nld.	18x 3 <sup>e</sup> , 5x 4 <sup>e</sup> nld.	18x 3 <sup>e</sup> , 5x 4 <sup>e</sup> nld.	18x 3 <sup>e</sup> , 5x 4 <sup>e</sup> nld.
<b>Ronde hals voorpand</b>						
Beginnen op	62 cm	64 cm	65 cm	65 cm	65 cm	65 cm
Midden hals minderen	18 st.	18 st.	18 st.	18 st.	18 st.	18 st.
Aan halskant minderen	3x3,4x1 st.	3x3,4x1 st.	1x3,3x2, 5x1 st.	1x3,3x2, 5x1 st.	1x3,3x2, 5x1 st.	1x3,3x2, 5x1 st.
<b>Ronde hals rugpand</b>						
Beginnen op	68 cm	70 cm	72 cm	72 cm	73 cm	73 cm
Midden hals minderen	18 st.	18 st.	18 st.	18 st.	18 st.	18 st.
Aan halskant minderen	1x9,2x2 st.	1x9,2x2 st.	1x9,1x3, 1x2 st.	1x9,1x3, 1x2 st.	1x9,1x3, 1x2 st.	1x9,1x3, 1x2 st.

Herenmaten	48	50	52	54	56	58
						<b>22 steken, 30 naalden pagina 2</b>
<b>Rechte mouw</b>						
Opzet	58 st.	58 st.	62 st.	62 st.	66 st.	66 st.
Meerderen weersk.	27x 4 <sup>e</sup> , 6x 5 <sup>e</sup> nld.	27x 4 <sup>e</sup> , 6x 5 <sup>e</sup> nld.	21x 4 <sup>e</sup> , 12x 5 <sup>e</sup> nld.	21x 4 <sup>e</sup> , 12x 5 <sup>e</sup> nld.	19x 4 <sup>e</sup> , 14x 5 <sup>e</sup> nld.	19x 4 <sup>e</sup> , 14x 5 <sup>e</sup> nld.
Tot	124 st.	124 st.	128 st.	128 st.	132 st.	132 st.
Totale lengte	49 cm	49 cm	51 cm	51 cm	53 cm	53 cm
<b>Ingezette mouw</b>						
Opzet	58 st.	58 st.	62 st.	62 st.	66 st.	66 st.
Meerderen weersk. tot.	32x 4 <sup>e</sup> , 2x 2 <sup>e</sup> nld. 126 st.	32x 4 <sup>e</sup> , 2x 2 <sup>e</sup> nld. 126 st.	21x 4 <sup>e</sup> , 12x 5 <sup>e</sup> nld. 128 st.	21x 4 <sup>e</sup> , 12x 5 <sup>e</sup> nld. 128 st.	28x 4 <sup>e</sup> , 8x 5 <sup>e</sup> nld. 138 st.	28x 4 <sup>e</sup> , 8x 5 <sup>e</sup> nld. 138 st.
<b>Mouwkop</b>						
Beginnen op	46 cm	46 cm	51 cm	51 cm	53 cm	53 cm
	6x3, 4x1,	6x3, 4x1,	1x7, 1x6, 3x3, 5x2,	1x7, 1x6, 3x3, 5x2,	1x6, 1x5, 6x3, 2x4,	1x6, 1x5, 6x3, 2x4,
Minderen weersk.	6x2, 3x3st.	6x2, 3x3st.	2x3, 1x5st.	2x3, 1x5st.	1x5, 1x6st.	1x5, 1x6st.
laatste nld. Afk.	40 st.	40 st.	42 st.	42 st.	42 st.	42 st.
Totale lengte	58 cm	58 cm	59 cm	59 cm	60 cm	60 cm

**Basispatroon** voor breigaren met een steekverhouding van  
**24 steken en ± 30 naalden** op 10 cm

Herenmaten	48	50	52	54	56	58
<b>Rug-en voorpand</b>						
opzet	144 st.	148 st.	150 st.	152 st.	156 st.	158 st.
Totale lengte	70 cm	72 cm	74 cm	74 cm	75 cm	75 cm
<b>Ingezette mouw</b>						
Armsgat beginnen op	42 cm	44 cm	46 cm	46 cm	47 cm	47 cm
Minderen	1x4,3x2,4x1 st.	1x4,3x2,4x1 st.	3x3,1x2,3x1 st.	3x3,1x2, 3x1 st.	1x5,1x3, 2x2,3x1 st.	1x5,1x3, 2x2,3x1 st.
<b>V-hals</b>						
Beginnen op	44 cm	46 cm	48 cm	48 cm	49 cm	49 cm
Werk in tweeën delen						
Minderingen	16x 3 <sup>e</sup> , 8x 4 <sup>e</sup> nld.	16x 3 <sup>e</sup> , 8x 4 <sup>e</sup> nld.	19x 3 <sup>e</sup> ,6x 4 <sup>e</sup> nld.	19x 3 <sup>e</sup> ,6x 4 <sup>e</sup> nld.	19x 3 <sup>e</sup> ,6x 4 <sup>e</sup> nld.	19x 3 <sup>e</sup> ,6x 4 <sup>e</sup> nld.
<b>Ronde hals voorpand</b>						
Beginnen op	62 cm	64 cm	65 cm	65 cm	65 cm	65 cm
Midden hals minderen	14 st	14 st.	16 st.	16 st.	16 st.	16 st.
Aan halskant minderen	2x3,3x2,5x1 st.	2x3,3x2,5x1 st.	2x3,3x2,5x1 st.	2x3,3x2,5x1 st.	2x3,3x2,5x1 st.	2x3,3x2,5x1 st.
<b>Ronde hals rugpand</b>						
Beginnen op	68 cm	70 cm	72 cm	72 cm	73 cm	73 cm
Midden hals minderen	24 st	24 st	26 st.	26 st.	26 st.	26 st.
Aan halskant minderen	1x5,1x4,1x3 st.	1x5,1x4,1x3 st.	1x5,1x4,1x3 st.	1x5,1x4,1x3 st.	1x5,1x4,1x3 st.	1x5,1x4,1x3 st.

Herenmaten	48	50	52	54	56	58
						<b>24 steken, 30 naalden pagina 2</b>
<b>Rechte mouw</b>						
Opzet	62 st.	62 st.	66 st.	66 st.	72 st.	72 st.
Meerderen weersk.	27x 4 <sup>e</sup> , 9x 5 <sup>e</sup> nld.	27x 4 <sup>e</sup> , 9x 5 <sup>e</sup> nld.	23x 4 <sup>e</sup> , 14x 5 <sup>e</sup> nld.	23x 4 <sup>e</sup> , 14x 5 <sup>e</sup> nld.	18x 4 <sup>e</sup> , 18x 5 <sup>e</sup> nld.	18x 4 <sup>e</sup> , 18x 5 <sup>e</sup> nld.
Tot	134 st.	134 st.	140 st.	140 st.	144 st.	144 st.
Totale lengte	49 cm	49 cm	51 cm	51 cm	53 cm	53 cm
<b>Ingezette mouw</b>						
Opzet	62 st.	62 st.	66 st.	66 st.	72 st.	72 st.
Meerderen weersk.	37x 4 <sup>e</sup> nld.	37x 4 <sup>e</sup> nld.	30x 4 <sup>e</sup> , 7x 5 <sup>e</sup> nld.	30x 4 <sup>e</sup> , 7x 5 <sup>e</sup> nld.	30x 4 <sup>e</sup> , 10x 5 <sup>e</sup> nld.	30x 4 <sup>e</sup> , 10x 5 <sup>e</sup> nld.
tot.	136 st.	136 st.	140 st.	140 st.	152 st.	152 st.
<b>Mouwkop</b>						
Beginnen op	46 cm	46 cm	51 cm	51 cm	53 cm	53 cm
			1x7, 1x6, 3x3, 5x2, 2x5 st.	1x7, 1x6, 3x3, 5x2, 2x5 st.		
Minderen weersk.	6x3, 4x1, 6x2, 3x4 st.	6x3, 4x1, 6x2, 3x4 st.			1x6, 1x5, 6x3, 3x8 st.	1x6, 1x5, 6x3, 3x8 st.
laatste nld. Afk.	44 st.	44 st.	46 st.	46 st.	46 st.	46 st.
Totale lengte	58 cm	58 cm	59 cm	59 cm	60 cm	60 cm

**Basispatroon** voor breigaren met een steekverhouding van  
**26 steken en ± 36 naalden** op 10 cm

Herenmaten	48	50	52	54	56	58
<b>Rug-en voorpand</b>						
opzet	156 st.	162 st.	164 st.	166 st.	170 st.	172 st.
Totale lengte	70 cm	72 cm	74 cm	74 cm	75 cm	75 cm
<b>Ingezette mouw</b>						
Armsgat beginnen op	42 cm	44 cm	46 cm	46 cm	47 cm	47 cm
	1x6,1x3,	1x6,1x3,	1x6,2x2,	1x6,2x2,	1x7,3x2,	1x7,3x2,
Minderen	1x2,4x1 st.	1x2,4x1 st.	3x1 st.	3x1 st.	2x1 st.	2x1 st.
<b>V-hals</b>						
Beginnen op	44 cm	46 cm	48 cm	48 cm	49 cm	49 cm
Werk in tweeën delen						
Minderingen	18x 3 <sup>e</sup> ,8x 4 <sup>e</sup> nld.	18x 3 <sup>e</sup> ,8x 4 <sup>e</sup> nld.	18x 3 <sup>e</sup> ,9x 4 <sup>e</sup> nld.	18x 3 <sup>e</sup> ,9x 4 <sup>e</sup> nld.	18x 3 <sup>e</sup> ,9x 4 <sup>e</sup> nld.	18x 3 <sup>e</sup> ,9x 4 <sup>e</sup> nld.
<b>Ronde hals voorpand</b>						
Beginnen op	62 cm	64 cm	65 cm	65 cm	65 cm	65 cm
Midden hals minderen	20 st.	20 st.	22 st.	22 st.	22 st.	22 st.
Aan halskant minderen	2x4,1x3,5x1 st.	2x4,1x3,5x1 st.	3x3,1x2,5x1 st.	3x3,1x2,5x1 st.	3x3,1x2,5x1 st.	3x3,1x2,5x1 st.
<b>Ronde hals rugpand</b>						
Beginnen op	68 cm	70 cm	72 cm	72 cm	73 cm	73 cm
Midden hals minderen	20 st.	20 st.	22 st.	22 st.	22 st.	22 st.
	1x11,1x3,	1x11,1x3,	1x11,1x3,	1x11,1x3,	1x11,1x3,	1x11,1x3,
Aan halskant minderen	1x2 st.	1x2 st.	1x2 st.	1x2 st.	1x2 st.	1x2 st.

Herenmaten	48	50	52	54	56	58
						<b>26 steken, 36 naalden pagina 2</b>
<b>Rechte mouw</b>						
Opzet	68 st.	68 st.	72 st.	72 st.	78 st.	78 st.
Meerderen weersk.	27x4e, 12x 5 <sup>e</sup> nld.	27x4e, 12x 5 <sup>e</sup> nld.	23x 4 <sup>e</sup> , 16x 5 <sup>e</sup> nld.	23x 4 <sup>e</sup> , 16x 5 <sup>e</sup> nld.	18x 4 <sup>e</sup> , 21x 5 <sup>e</sup> nld	18x 4 <sup>e</sup> , 21x 5 <sup>e</sup> nld
Tot	146 st.	146 st.	150 st.	150 st.	156 st.	156 st.
Totale lengte	49 cm	49 cm	51 cm	51 cm	53 cm	53 cm
<b>Ingezette mouw</b>						
Opzet	68 st.	68 st.	72 st.	72 st.	78 st.	78 st.
Meerderen weersk.	40x 4 <sup>e</sup> nld.	40x 4 <sup>e</sup> nld.	28x 4 <sup>e</sup> , 11x 5 <sup>e</sup> nld.	28x 4 <sup>e</sup> , 11x 5 <sup>e</sup> nld.	30x 4 <sup>e</sup> , 13x 5 <sup>e</sup> nld.	30x 4 <sup>e</sup> , 13x 5 <sup>e</sup> nld.
tot.	148 st.	148 st.	150 st.	150 st.	164 st.	164 st.
<b>Mouwkop</b>						
Beginnen op	46 cm	46 cm	51 cm	51 cm	53 cm	53 cm
Minderen weersk.	1x6, 4x3, 2x2, 6x1, 6x2, 4x3 st.	1x6, 4x3, 2x2, 6x1, 6x2, 4x3 st.	1x7, 1x5, 5x3, 6x2, 3x4 st.	1x7, 1x5, 5x3, 6x2, 3x4 st.	2x7, 1x6, 5x3, 3x2, 2x4, 1x7 st.	2x7, 1x6, 5x3, 3x2, 2x4, 1x7 st.
laatste nld. Afk.	44 st.	44 st.	48 st.	48 st.	52 st.	52 st.
Totale lengte	58 cm	58 cm	59 cm	59 cm	60 cm	60 cm

**Basispatroon** voor breigaren met een steekverhouding van  
**28 steken en ± 39 naalden** op 10 cm

Herenmaten	48	50	52	54	56	58
<b>Rug-en voorpand</b>						
opzet	168 st.	174 st.	176 st.	180 st.	182 st.	186 st.
Totale lengte	70 cm	72 cm	74 cm	74 cm	75 cm	75 cm
<b>Ingezette mouw</b>						
Armsgat beginnen op	42 cm	44 cm	46 cm	46 cm	47 cm	47 cm
Minderen	1x6, 1x3, 2x2, 4x1 st.	1x6, 1x3, 2x2, 4x1 st.	1x6, 2x2, 4x1 st.	1x6, 2x2, 4x1 st.	1x7, 3x2, 3x1 st.	1x7, 3x2, 3x1 st.
<b>V-hals</b>						
Beginnen op	44 cm	46 cm	48 cm	48 cm	49 cm	49 cm
Werk in tweeën delen						
Minderingen	12x 3 <sup>e</sup> , 16x 4 <sup>e</sup> nld.	12x 3 <sup>e</sup> , 16x 4 <sup>e</sup> nld.	16x 3 <sup>e</sup> , 13x 4 <sup>e</sup> nld.	16x 3 <sup>e</sup> , 13x 4 <sup>e</sup> nld.	16x 3 <sup>e</sup> , 13x 4 <sup>e</sup> nld.	16x 3 <sup>e</sup> , 13x 4 <sup>e</sup> nld.
<b>Ronde hals voorpand</b>						
Beginnen op	62 cm	64 cm	65 cm	65 cm	65 cm	65 cm
Midden hals minderen	18 st.	18 st.	22 st.	22 st.	22 st.	22 st.
Aan halskant minderen	2x4, 2x3, 5x1 st.	2x4, 2x3, 5x1 st.	3x3, 2x2, 5x1 st.	3x3, 2x2, 5x1 st.	3x3, 2x2, 5x1 st.	3x3, 2x2, 5x1 st.
<b>Ronde hals rugpand</b>						
Beginnen op	68 cm	70 cm	72 cm	72 cm	73 cm	73 cm
Midden hals minderen	22 st.	22 st.	24 st.	24 st.	24 st.	24 st.
Aan halskant minderen	1x12, 1x3, 1x2 st.	1x12, 1x3, 1x2 st.	1x12, 1x3, 1x2 st.	1x12, 1x3, 1x2 st.	1x12, 1x3, 1x2 st.	1x12, 1x3, 1x2 st.




Herenmaten	48	50	52	54	56	58
						<b>28 steken, 39 naalden pagina 2</b>
<b>Rechte mouw</b>						
Opzet	74 st.	74 st.	78 st.	78 st.	84 st.	84 st.
Meerderen weersk.	27x 4 <sup>e</sup> , 15x 5 <sup>e</sup> nld.	27x 4 <sup>e</sup> , 15x 5 <sup>e</sup> nld.	20x 4 <sup>e</sup> , 22x 5 <sup>e</sup> nld	20x 4 <sup>e</sup> , 22x 5 <sup>e</sup> nld	17x 4 <sup>e</sup> , 25x 5 <sup>e</sup> nld.	17x 4 <sup>e</sup> , 25x 5 <sup>e</sup> nld.
Tot	158 st.	158 st.	162 st.	162 st.	168 st.	168 st.
Totale lengte	49 cm	49 cm	51 cm	51 cm	53 cm	53 cm
<b>Ingezette mouw</b>						
Opzet	74 st.	74 st.	78 st.	78 st.	84 st.	84 st.
Meerderen weersk. tot.	43x 4e nld. 160 st.	43x 4e nld. 160 st.	28x 4 <sup>e</sup> , 14x 5 <sup>e</sup> nld. 162 st.	28x 4 <sup>e</sup> , 14x 5 <sup>e</sup> nld. 162 st.	30x 4 <sup>e</sup> , 15x 5 <sup>e</sup> nld. 174 st.	30x 4 <sup>e</sup> , 15x 5 <sup>e</sup> nld. 174 st.
<b>Mouwkop</b>						
Beginnen op	46 cm	46 cm	51 cm	51 cm	53 cm	53 cm
Minderen weersk.	1x7,4x3,2x2, 6x1,6x2,4x3 st.	1x7,4x3,2x2, 6x1,6x2,4x3 st.	1x8,1x5,5x3, 6x2,3x4 st.	1x8,1x5,5x3, 6x2,3x4 st.	2x7,1x6,5x3, 3x2,2x4,1x8 st.	2x7,1x6,5x3, 3x2,2x4,1x8 st.
laatste nld. Afk.	54 st.	54 st.	58 st.	58 st.	60 st.	60 st.
Totale lengte	58 cm	58 cm	59 cm	59 cm	60 cm	60 cm

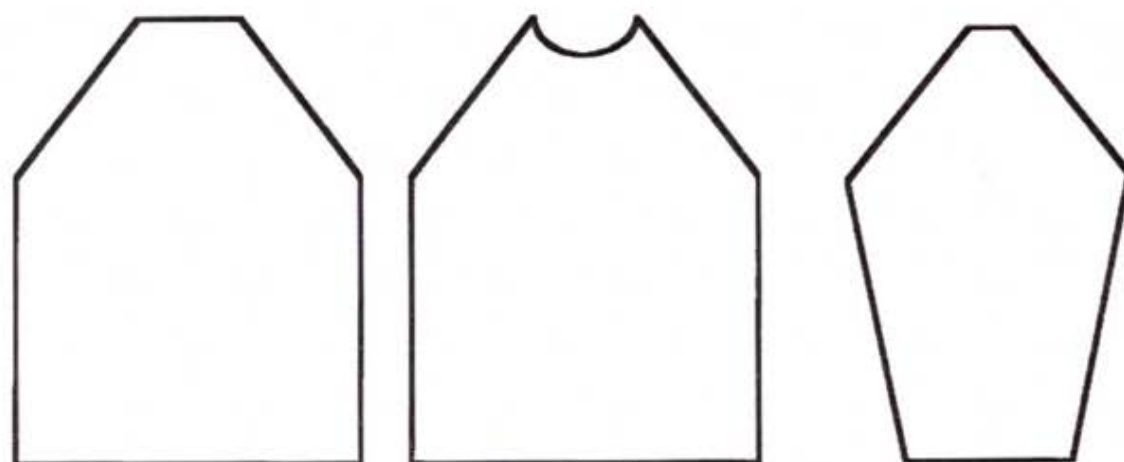
**Basispatroon** voor breigaren met een steekverhouding van  
**30 steken en ± 42 naalden** op 10 cm

Herenmaten	48	50	52	54	56	58
<b>Rug-en voorpand</b>						
opzet	180 st.	186 st.	190 st.	192 st.	196 st.	198 st.
Totale lengte	70 cm	72 cm	74 cm	74 cm	75 cm	75 cm
<b>Ingezette mouw</b>						
Armsgat beginnen op	42 cm	44 cm	46 cm	46 cm	47 cm	47 cm
Minderen	1x6,1x3, 2x2,5x1st.	1x6,1x3, 2x2,5x1st.	1x6,2x2, 5x1st.	1x6,2x2, 5x1st.	1x7,3x2, 4x1 st.	1x7,3x2, 4x1 st.
<b>V-hals</b>						
Beginnen op	44 cm	46 cm	48 cm	48 cm	49 cm	49 cm
Werk in tweeën delen						
Minderingen	14x 3°, 16x 4° nld.	14x 3°, 16x 4° nld.	19x 3°, 13x 4° nld.	19x 3°, 13x 4° nld.	19x 3°, 13x 4° nld.	19x 3°, 13x 4° nld.
<b>Ronde hals voorpand</b>						
Beginnen op	62 cm	64 cm	65 cm	65 cm	65 cm	65 cm
Midden hals minderen	20 st.	20 st.	26 st.	26 st.	26 st.	26 st.
Aan halskant minderen	2x4,2x3, 6x1 st.	2x4,2x3, 6x1 st.	3x3,2x2, 6x1 st.	3x3,2x2, 6x1 st.	3x3,2x2, 6x1 st.	3x3,2x2, 6x1 st.
<b>Ronde hals rugpand</b>						
Beginnen op	68 cm	70 cm	72 cm	72 cm	73 cm	73 cm
Midden hals minderen	26 st.	26 st.	30 st.	30 st.	30 st.	30 st.
Aan halskant minderen	1x12,1x3, 1x2 st.	1x12,1x3, 1x2 st.	1x12,1x3, 1x2 st.	1x12,1x3, 1x2 st.	1x12,1x3, 1x2 st.	1x12,1x3, 1x2 st.

Herenmaten	48	50	52	54	56	58
						<b>30 steken, 42 naalden pagina 2</b>
<b>Rechte mouw</b>						
Opzet	78 st.	78 st.	84 st.	84 st.	90 st.	90 st.
Meerderen weersk.	30x 4 <sup>e</sup> , 15x 5 <sup>e</sup> nld.	30x 4 <sup>e</sup> , 15x 5 <sup>e</sup> nld.	18x 4 <sup>e</sup> , 27x 5 <sup>e</sup> nld.	18x 4 <sup>e</sup> , 27x 5 <sup>e</sup> nld.	11x 4 <sup>e</sup> , 34x 5 <sup>e</sup> nld.	11x 4 <sup>e</sup> , 34x 5 <sup>e</sup> nld.
Tot	168 st.	168 st.	174 st.	174 st.	180 st.	180 st.
Totale lengte	49 cm	49 cm	51 cm	51 cm	53 cm	53 cm
<b>Ingezette mouw</b>						
Opzet	78 st.	78 st.	84 st.	84 st.	90 st.	90 st.
Meerderen weersk.	46x 4 <sup>e</sup> nld.	46x 4 <sup>e</sup> nld.	26x 4 <sup>e</sup> , 19x 5 <sup>e</sup> nld.	26x 4 <sup>e</sup> , 19x 5 <sup>e</sup> nld.	30x 4 <sup>e</sup> , 18x 5 <sup>e</sup> nld.	30x 4 <sup>e</sup> , 18x 5 <sup>e</sup> nld.
tot.	170 st.	170 st.	174 st.	174 st.	186 st.	186 st.
<b>Mouwkop</b>						
Beginnen op	46 cm	46 cm	51 cm	51 cm	53 cm	53 cm
Minderen weersk.	1x7,4x3,2x2, 7x1,6x2,4x3 st.	1x7,4x3,2x2, 7x1,6x2,4x3 st.	1x8,1x6,5x3, 6x2,3x4 st.	1x8,1x6,5x3,6x2,3x4 st.	2x7,1x6,5x3, 3x2,2x4,1x9 st.	2x7,1x6,5x3, 3x2,2x4,1x9 st.
laatste nld. Afk.	62 st.	62 st.	68 st.	68 st.	70 st.	70 st.
Totale lengte	58 cm	58 cm	59 cm	59 cm	60 cm	60 cm



Basispatroon voor  
herentruif of-vest



Basispatroon voor  
herentruif of-vest

## Basispatroon voor Herentrui of –vest maten 48-58

### Trui met ronde hals en raglan mouwen

Herenmaten	48	50	52	54	56	58
Breedte pand (cm)	60	62	63	64	65	66
Lengte pand (cm)	70	72	74	74	75	75
Raglan beginnen op (cm)	49	50	52	51	52	51
Breedte hals (cm)	18	18	19	19	19	19
Diepte hals voor (cm)	6	6	7	7	8	8
Breedte onderkant mouw (cm)	26	26	28	28	30	30
Breedte mouw (cm)	56	56	58	58	60	60
Raglan beginnen op (cm)	49	49	51	51	53	53
Breedte mouw bovenkant (cm)	8	9	10	10	11	11
Lengte mouw (cm)	70	71	73	74	76	77
Halsboord (cm)	3.5	3.5	3.5	3.5	3.5	3.5

### Trui met V-hals en raglan mouwen

Herenmaten	48	50	52	54	56	58
Breedte pand (cm)	60	62	63	64	65	66
Lengte pand (cm)	70	72	74	74	75	75
Raglan beginnen op (cm)	49	50	52	51	52	51
Breedte hals (cm)	18	18	19	19	19	19
V-hals beginnen op (cm)	44	46	48	48	49	49

Diepte hals voor (cm)	26	26	26	26	26	26
Breedte onderkant mouw (cm)	26	26	28	28	30	30
Breedte mouw (cm)	56	56	58	58	60	60
Raglan beginnen op (cm)	49	49	51	51	53	53
Breedte mouw bovenkant (cm)	8	9	10	10	11	11
Lengte mouw (cm)	70	71	73	74	76	77
Halsboord (cm)	3.5	3.5	3.5	3.5	3.5	3.5

**Tip:**

Als u de gegevens van uw maat uit de tabel in de tekeningen schrijft, dan hebt u in een oogopslag alle maten duidelijk bij elkaar. Eventueel kunt u de panden en mouwen langer of korter maken.

**Algemeen:** Boordsteek: afw. 1r., 1 av. Of 2 r., 2 av. Br. Brei eerst een proeflapje. Hebt u minder steken per 10 cm, neem dan dunnere naalden, hebt u meer steken neem dan dikkere naalden.

**Schouderluiting:** 2 cm voor het einde 2 knoopsgaten in elke schouder van het voorpand breien. Aan beide zijden van het halsboordje van het voorpand eveneens een knoopsgaatje breien. Bij het rugpand de schouders 2 cm langer breien. (=onderslag). Natuurlijk kunt u ook aan slechts één schouder een knoopsluiting breien.

**Voor een Vest** elk voorpand breien met de helft van het aantal steken van het rugpand en de voorpanden afwerken met een bies, waarvoor de steken worden opgenomen uit de rand middenvoor, en wel \* 2 st opn., 1 st overslaan\* , vanaf \*tot\* steeds herh. In de rechterbies knoopsgaten breien door 1 of 2 st. af te kanten en deze er in de volg. nld. Weer bij op te zetten. Na 3,5 cm alle st. afkanten.

**Afwerking:** De raglan- Mouw en zijnaden sluiten. De steken langs de halsuitsnijding gelijkmatig verdeeld opnemen en de halsboord (7 cm) of col (20 cm) breien. De steken niet te strak afkanten. De halsboord naar binnen vouwen en tegenzomen.

**Basispatroon** voor breigaren met een steekverhouding van  
**12 steken en ± 13 naalden op 10 cm**

Herenmaten	48	50	52	54	56	58
<b>rug en voorpand</b>						
opzet	60 st.	62 st.	64 st.	64 st.	66 st.	68 st.
totale lengte	70 cm	72 cm	74 cm	74 cm	75 cm	75 cm
<b>Raglan</b>						
Raglan beginnen op	49 cm	50 cm	52 cm	51 cm	52 cm	51 cm
Minderen	8x2,5x1 st.	9x2,4x1 st.	9x2,4x1 st.	8x2,4x1 st.	9x2,5x1 st.	9x2,6x1 st.
Laatste nld. Afk.	18 st.	18 st.	20 st.	20 st.	20 st.	20 st.
<b>V-hals</b>						
Beginnen op	44 cm	46 cm	48 cm	48 cm	49 cm	49 cm
Werk in tweeën delen						
Minderingen	2x2e,7x 4 <sup>e</sup> nld.	2x2e,7x 4 <sup>e</sup> nld.	4x2e,6x 4 <sup>e</sup> nld.	4x2e,6x 4 <sup>e</sup> nld.	4x2e,6x 4 <sup>e</sup> nld.	4x2e,6x 4 <sup>e</sup> nld.
<b>ronde hals voorpand</b>						
beginnen op	62 cm	64 cm	65 cm	65 cm	65 cm	65 cm
Midden hals minderen	6 st.	6 st.	8 st.	8 st.	8 st.	8 st.
Aan halskant minderen	1x3,1x2, 1x1 st.	1x3,1x2, 1x1 st.	1x3,1x2, 1x1 st.	1x3,1x2, 1x1 st.	1x3,1x2, 1x1 st.	1x3,1x2, 1x1 st.
<b>Raglanmouw</b>						
opzet	26 st.	26 st.	28 st.	28 st.	30 st.	30 st.
Meerderen weerskanten	15x 4 <sup>e</sup> nld.	15 x 4 <sup>e</sup> nld.	13x 4 <sup>e</sup> ,2x 5 <sup>e</sup> nld.	13x 4 <sup>e</sup> ,2x 5 <sup>e</sup> nld.	12x 4 <sup>e</sup> ,3x 5 <sup>e</sup> nld.	12x 4 <sup>e</sup> ,3x 5 <sup>e</sup> nld.
tot	56 st.	56 st.	58 st.	58 st.	60 st.	60 st.
<b>Raglan</b>						
Beginnen op	49 cm	49 cm	51 cm	51 cm	53 cm	53 cm
Minderen weerskanten	11x2,2x1 st.	11x2,2x1 st.	11x2,2x1 st.	10x2,4x1 st.	10x2,4x1 st.	9x2,6x1 st.
Laatste nld afk.	8 st.	8 st.	10 st.	10 st.	12 st.	12 st.
totale lengte	70 cm	71 cm	73 cm	74 cm	76 cm	77 cm

**Basispatroon** voor breigaren met een steekverhouding van  
**12 steken en ± 16 naalden op 10 cm**

Herenmaten	48	50	52	54	56	58
<b>rug en voorpand</b>						
opzet	72 st.	74 st.	76 st.	76 st.	78 st.	80 st.
totale lengte	70 cm	72 cm	74 cm	74 cm	75 cm	75 cm
<b>Raglan</b>						
Raglan beginnen op	49 cm	50 cm	52 cm	51 cm	52 cm	51 cm
Minderen	9x2,7x1 st.	9x2,8x1 st.	9x2,8x1 st.	8x2,10x1 st.	9x2,9x1 st.	9x2,10x1 st.
Laatste nld. Afk.	22 st.	22 st.	24 st.	24 st.	24 st.	24 st.
<b>V-hals</b>						
Beginnen op	44 cm	46 cm	48 cm	48 cm	49 cm	49 cm
Werk in tweeën delen						
Minderingen	1x 2 <sup>e</sup> , 10x 4 <sup>e</sup> nld.	1x 2 <sup>e</sup> , 10x 4 <sup>e</sup> nld.	3x 2 <sup>e</sup> , 9x 4 <sup>e</sup> nld.	3x 2 <sup>e</sup> , 9x 4 <sup>e</sup> nld.	3x 2 <sup>e</sup> , 9x 4 <sup>e</sup> nld.	3x 2 <sup>e</sup> , 9x 4 <sup>e</sup> nld.
<b>ronde hals voorpand</b>						
beginnen op	62 cm	64 cm	65 cm	65 cm	65 cm	65 cm
Midden hals minderen	10 st.	10 st.	12 st.	12 st.	12 st.	12 st.
Aan halskant minderen	1x3, 1x2, 1x1 st.	1x3, 1x2, 1x1 st.	1x3, 1x2, 1x1 st.	1x3, 1x2, 1x1 st.	1x3, 1x2, 1x1 st.	1x3, 1x2, 1x1 st.
<b>Raglanmouw</b>						
opzet	32 st.	32 st.	34 st.	34 st.	36 st.	36 st.
Meerderen weerskanten tot	18x 4 <sup>e</sup> nld.	18x 4 <sup>e</sup> nld.	13x 4 <sup>e</sup> , 5x 5 <sup>e</sup> nld.	13x 4 <sup>e</sup> , 5x 5 <sup>e</sup> nld.	12x 4 <sup>e</sup> , 6x 5 <sup>e</sup> nld.	12x 4 <sup>e</sup> , 6x 5 <sup>e</sup> nld.
	68 st.	68 st.	70 st.	70 st.	72 st.	72 st.
<b>Raglan</b>						
Beginnen op	49 cm	49 cm	51 cm	51 cm	53 cm	53 cm
Minderen weerskanten	13x2,3x1 st.	12x2,5x1 st.	12x2,5x1 st.	11x2,7x1 st.	11x2,7x1 st.	10x2,9x1 st.
Laatste nld afk.	10 st.	10 st.	12 st.	12 st.	14 st.	14 st.
totale lengte	70 cm	71 cm	73 cm	74 cm	76 cm	77 cm



**Basispatroon** voor breigaren met een steekverhouding van  
**14 steken en ± 19 naalden op 10 cm**

Herenmaten	48	50	52	54	56	58
<b>rug en voorpand</b>						
opzet	84 st.	86 st.	88 st.	90 st.	92 st.	94 st.
totale lengte	70 cm	72 cm	74 cm	74 cm	75 cm	75 cm
<b>Raglan</b>						
Raglan beginnen op	49 cm	50 cm	52 cm	51 cm	52 cm	51 cm
Minderen	11x2,8x1 st.	11x2,9x1 st.	11x2,9x1 st.	11x2,10x1 st.	11x2,10x1 st.	12x2,10x1 st.
Laatste nld. Afk.	24 st.	24 st.	26 st.	26 st.	26 st.	26 st.
<b>V-hals</b>						
Beginnen op	44 cm	46 cm	48 cm	48 cm	49 cm	49 cm
Werk in tweeën delen						
Minderingen	1x 2 <sup>e</sup> , 11x 4 <sup>e</sup> nld.	1x 2 <sup>e</sup> , 11x 4 <sup>e</sup> nld.	3x 2 <sup>e</sup> , 10x 4 <sup>e</sup> nld.	3x 2 <sup>e</sup> , 10x 4 <sup>e</sup> nld.	3x 2 <sup>e</sup> , 10x 4 <sup>e</sup> nld.	3x 2 <sup>e</sup> , 10x 4 <sup>e</sup> nld.
<b>ronde hals voorpand</b>						
beginnen op	62 cm	64 cm	65 cm	65 cm	65 cm	65 cm
Midden hals minderen	8 st.	8 st.	10 st.	10 st.	10 st.	10 st.
Aan halskant minderen	1x3,1x2,3x1 st.	1x3,1x2,3x1 st.	1x3,1x2,3x1 st.	1x3,1x2,3x1 st.	1x3,1x2,3x1 st.	1x3,1x2,3x1 st.
<b>Raglanmouw</b>						
opzet	36 st.	36 st.	40 st.	40 st.	42 st.	42 st.
Meerderen weerskanten tot	17x 4 <sup>e</sup> , 4x 5 <sup>e</sup> nld.	17x 4 <sup>e</sup> , 4x 5 <sup>e</sup> nld.	15x 4 <sup>e</sup> , 6x 5 <sup>e</sup> nld.	15x 4 <sup>e</sup> , 6x 5 <sup>e</sup> nld.	13x 4 <sup>e</sup> , 8x 5 <sup>e</sup> nld.	13x 4 <sup>e</sup> , 8x 5 <sup>e</sup> nld.
	78 st.	80 st.	82 st.	82 st.	84 st.	84 st.
<b>Raglan</b>						
Beginnen op	49 cm	49 cm	51 cm	51 cm	53 cm	53 cm
Minderen weerskanten	15x2,4x1 st.	14x2,6x1 st.	14x2,6x1 st.	13x2,8x1 st.	13x2,8x1 st.	12x2,10x1 st.
Laatste nld afk.	10 st.	12 st.	14 st.	14 st.	16 st.	16 st.
totale lengte	70 cm	71 cm	73 cm	74 cm	76 cm	77 cm

**Basispatroon** voor breigaren met een steekverhouding van  
**16 steken en ± 21 naalden op 10 cm**

Herenmaten	48	50	52	54	56	58
<b>rug en voorpand</b>						
opzet	96 st.	100 st.	102 st.	104 st.	104 st.	106 st.
totale lengte	70 cm	72 cm	74 cm	74 cm	75 cm	75 cm
<b>Raglan</b>						
Raglan beginnen op	49 cm	50 cm	52 cm	51 cm	52 cm	51 cm
Minderen	12x2,10x1 st.	13x2,10x1 st.	13x2,10x1 st.	13x2,11x1 st.	13x2,11x1 st.	13x2,12x1 st.
Laatste nld. Afk.	28 st.	28 st.	30 st.	30 st.	30 st.	30 st.
<b>V-hals</b>						
Beginnen op	44 cm	46 cm	48 cm	48 cm	49 cm	49 cm
Werk in tweeën delen						
Minderingen	2x 2 <sup>e</sup> ,12x 4 <sup>e</sup> nld.	2x 2 <sup>e</sup> ,12x 4 <sup>e</sup> nld.	4x 2 <sup>e</sup> ,11x 4 <sup>e</sup> nld.	4x 2 <sup>e</sup> ,11x 4 <sup>e</sup> nld.	4x 2 <sup>e</sup> ,11x 4 <sup>e</sup> nld.	4x 2 <sup>e</sup> ,11x 4 <sup>e</sup> nld.
<b>ronde hals voorpand</b>						
beginnen op	62 cm	64 cm	65 cm	65 cm	65 cm	65 cm
Midden hals minderen	12 st.	12 st.	14 st.	14 st.	14 st.	14 st.
Aan halskant minderen	1x3,1x2,3x1 st.	1x3,1x2,3x1 st.	1x3,1x2,3x1 st.	1x3,1x2,3x1 st.	1x3,1x2,3x1 st.	1x3,1x2,3x1 st.
<b>Raglanmouw</b>						
opzet	42 st.	42 st.	44 st.	44 st.	48 st.	48 st.
Meerderen weerskanten	24x 4 <sup>e</sup> nld.	24x 4 <sup>e</sup> nld.	20x 4 <sup>e</sup> ,4x 5 <sup>e</sup> nld.	20x 4 <sup>e</sup> ,4x 5 <sup>e</sup> nld.	23x 4 <sup>e</sup> ,3x 5 <sup>e</sup> nld.	23x 4 <sup>e</sup> ,3x 5 <sup>e</sup> nld.
tot	90 st.	90 st.	92 st.	92 st.	100 st.	100 st.
<b>Raglan</b>						
Beginnen op	49 cm	49 cm	51 cm	51 cm	53 cm	53 cm
Minderen weerskanten	17x2,5x1 st.	15x2,8x1 st.	15x2,8x1 st.	14x2,10x1 st.	17x2,7x1 st.	16x2,9x1 st.
Laatste nld afk.	12 st.	14 st.	16 st.	16 st.	18 st.	18 st.
totale lengte	70 cm	71 cm	73 cm	74 cm	76 cm	77 cm

**Basispatroon** voor breigaren met een steekverhouding van  
**18 steken en ± 24 naalden op 10 cm**

Herenmaten	48	50	52	54	56	58
<b>rug en voorpand</b>						
opzet	108 st.	112 st.	114 st.	116 st.	118 st.	120 st.
totale lengte	70 cm	72 cm	74 cm	74 cm	75 cm	75 cm
<b>Raglan</b>						
Raglan beginnen op	49 cm	50 cm	52 cm	51 cm	52 cm	51 cm
Minderen	13x2,12x1 st.	14x2,12x1 st.	14x2,12x1 st.	14x2,13x1 st.	15x2,12x1 st.	15x2,13x1 st.
Laatste nld. Afk.	32 st.	32 st.	34 st.	34 st.	34 st.	34 st.
<b>V-hals</b>						
Beginnen op	44 cm	46 cm	48 cm	48 cm	49 cm	49 cm
Werk in tweeën delen						
Minderen	1x 2 <sup>e</sup> , 15x 4 <sup>e</sup> nld.	1x 2 <sup>e</sup> , 15x 4 <sup>e</sup> nld.	4x 2 <sup>e</sup> , 13x 4 <sup>e</sup> nld.	4x 2 <sup>e</sup> , 13x 4 <sup>e</sup> nld.	4x 2 <sup>e</sup> , 13x 4 <sup>e</sup> nld.	4x 2 <sup>e</sup> , 13x 4 <sup>e</sup> nld.
<b>ronde hals voorpand</b>						
beginnen op	62 cm	64 cm	65 cm	65 cm	65 cm	65 cm
Midden hals minderen	12 st.	12 st.	14 st.	14 st.	14 st.	14 st.
Aan halskant minderen	1x3,2x2,3x1 st.	1x3,2x2,3x1 st.	1x3,2x2,3x1 st.	1x3,2x2,3x1 st.	1x3,2x2,3x1 st.	1x3,2x2,3x1 st.
<b>Raglanmouw</b>						
opzet	48 st.	48 st.	50 st.	50 st.	54 st.	54 st.
Meerderen weerskanten tot	20x 4 <sup>e</sup> , 6x 5 <sup>e</sup> nld.	20x 4 <sup>e</sup> , 6x 5 <sup>e</sup> nld.	20x 4 <sup>e</sup> , 7x 5 <sup>e</sup> nld.	20x 4 <sup>e</sup> , 7x 5 <sup>e</sup> nld.	18x 4 <sup>e</sup> , 9x 5 <sup>e</sup> nld.	18x 4 <sup>e</sup> , 9x 5 <sup>e</sup> nld.
	100 st.	100 st.	104 st.	104 st.	108 st.	108 st.
<b>Raglan</b>						
Beginnen op	49 cm	49 cm	51 cm	51 cm	53 cm	53 cm
Minderen weerskanten	18x2,7x1 st.	16x2,10x1 st.	16x2,10x1 st.	16x2,11x1 st.	17x2,10x1 st.	16x2,12x1 st.
Laatste nld afk.	14 st.	16 st.	18 st.	18 st.	20 st.	20 st.
totale lengte	70 cm	71 cm	73 cm	74 cm	76 cm	77 cm

**Basispatroon** voor breigaren met een steekverhouding van  
**20 steken en ± 27 naalden op 10 cm**

Herenmaten	48	50	52	54	56	58
<b>rug en voorpand</b>						
opzet	120 st.	124 st.	126 st.	128 st.	130 st.	132 st.
totale lengte	70 cm	72 cm	74 cm	74 cm	75 cm	75 cm
<b>Raglan</b>						
Raglan beginnen op	49 cm	50 cm	52 cm	51 cm	52 cm	51 cm
Minderen	14x2, 14x1 st.	15x2, 14x1 st.	15x2, 14x1 st.	15x2, 15x1 st.	16x2, 14x1 st.	16x2, 15x1 st.
Laatste nld. Afk.	36 st.	36 st.	38 st.	38 st.	38 st.	38 st.
<b>V-hals</b>						
Beginnen op	44 cm	46 cm	48 cm	48 cm	49 cm	49 cm
Werk in tweeën delen						
Minderingen	2x 2 <sup>e</sup> , 16x 4 <sup>e</sup> nld.	2x 2 <sup>e</sup> , 16x 4 <sup>e</sup> nld.	4x 2 <sup>e</sup> , 15x 4 <sup>e</sup> nld.	4x 2 <sup>e</sup> , 15x 4 <sup>e</sup> nld.	4x 2 <sup>e</sup> , 15x 4 <sup>e</sup> nld.	4x 2 <sup>e</sup> , 15x 4 <sup>e</sup> nld.
<b>ronde hals voorpand</b>						
beginnen op	62 cm	64 cm	65 cm	65 cm	65 cm	65 cm
Midden hals minderen	16 st.	16 st.	18 st.	18 st.	18 st.	18 st.
Aan halskant minderen	1x3, 2x2, 3x1 st.	1x3, 2x2, 3x1 st.	1x3, 2x2, 3x1 st.	1x3, 2x2, 3x1 st.	1x3, 2x2, 3x1 st.	1x3, 2x2, 3x1 st.
<b>Raglanmouw</b>						
opzet	52 st.	52 st.	56 st.	56 st.	60 st.	60 st.
Meerderden weerskanten tot	24x 4 <sup>e</sup> , 6x 5 <sup>e</sup> nld.	24x 4 <sup>e</sup> , 6x 5 <sup>e</sup> nld.	23x 4 <sup>e</sup> , 7x 5 <sup>e</sup> nld.	23x 4 <sup>e</sup> , 7x 5 <sup>e</sup> nld.	19x 4 <sup>e</sup> , 11x 5 <sup>e</sup> nld.	19x 4 <sup>e</sup> , 11x 5 <sup>e</sup> nld.
	112 st.	112 st.	116 st.	116 st.	120 st.	120 st.
<b>Raglan</b>						
Beginnen op	49 cm	49 cm	51 cm	51 cm	53 cm	53 cm
Minderen weerskanten	20x2, 8x1 st.	18x2, 11x1 st.	19x2, 10x1 st.	18x2, 12x1 st.	14x2, 16x1 st.	18x2, 13x1 st.
Laatste nld afk.	16 st.	18 st.	20 st.	20 st.	22 st.	22 st.
totale lengte	70 cm	71 cm	73 cm	74 cm	76 cm	77 cm

**Basispatroon** voor breigaren met een steekverhouding van  
**22 steken en ± 30 naalden op 10 cm**

Herenmaten	48	50	52	54	56	58
<b>rug en voorpand</b>						
opzet	132 st.	136 st.	138 st.	140 st.	144 st.	146 st.
totale lengte	70 cm	72 cm	74 cm	74 cm	75 cm	75 cm
<b>Raglan</b>						
Raglan beginnen op	49 cm	50 cm	52 cm	51 cm	52 cm	51 cm
Minderen	15x2,16x1 st.	16x2,16x1 st.	16x2,16x1 st.	15x2,19x1 st.	17x2,17x1 st.	17x2,18x1 st.
Laatste nld. Afk.	40 st.	40 st.	42 st.	42 st.	42 st.	42 st.
<b>V-hals</b>						
Beginnen op	44 cm	46 cm	48 cm	48 cm	49 cm	49 cm
Werk in tweeën delen	2x 2 <sup>e</sup> , 18x 4 <sup>e</sup> nld.	2x 2 <sup>e</sup> , 18x 4 <sup>e</sup> nld.	4x 2 <sup>e</sup> , 17x 4 <sup>e</sup> nld.	4x 2 <sup>e</sup> , 17x 4 <sup>e</sup> nld.	4x 2 <sup>e</sup> , 17x 4 <sup>e</sup> nld.	4x 2 <sup>e</sup> , 17x 4 <sup>e</sup> nld.
Minderingen						
<b>ronde hals voorpand</b>						
beginnen op	62 cm	64 cm	65 cm	65 cm	65 cm	65 cm
Midden hals minderen	20 st.	20 st.	22 st.	22 st.	22 st.	22 st.
Aan halskant minderen	1x3,2x2,3x1 st.	1x3,2x2,3x1 st.	1x3,2x2,3x1 st.	1x3,2x2,3x1 st.	1x3,2x2,3x1 st.	1x3,2x2,3x1 st.
<b>Raglanmouw</b>						
opzet	58 st.	58 st.	62 st.	62 st.	66 st.	66 st.
Meerderen weerskanten	27x 4 <sup>e</sup> , 6x 5 <sup>e</sup> nld.	27x 4 <sup>e</sup> , 6x 5 <sup>e</sup> nld.	21x 4 <sup>e</sup> , 12x 5 <sup>e</sup> nld.	21x 4 <sup>e</sup> , 12x 5 <sup>e</sup> nld.	19x 4 <sup>e</sup> , 14x 5 <sup>e</sup> nld.	19x 4 <sup>e</sup> , 14x 5 <sup>e</sup> nld.
tot	124 st.	124 st.	128 st.	128 st.	132 st.	132 st.
<b>Raglan</b>						
Beginnen op	49 cm	49 cm	51 cm	51 cm	53 cm	53 cm
Minderen weerskanten	22x2,9x1 st.	20x2,12x1 st.	21x2,11x1 st.	19x2,15x1 st.	20x2,14x1 st.	19x2,16x1 st.
Laatste nld afk.	18 st.	20 st.	22 st.	22 st.	24 st.	24 st.
totale lengte	70 cm	71 cm	73 cm	74 cm	76 cm	77 cm

**Basispatroon** voor breigaren met een steekverhouding van  
**24 steken en ± 33 naalden op 10 cm**

Herematen	48	50	52	54	56	58
<b>rug en voorpand</b>						
opzet	144 st.	148 st.	150 st.	152 st.	156 st.	158 st.
totale lengte	70 cm	72 cm	74 cm	74 cm	75 cm	75 cm
<b>Raglan</b>						
Raglan beginnen op	49 cm	50 cm	52 cm	51 cm	52 cm	51 cm
Minderen	16x2,18x1 st.	16x2,20x1 st.	16x2,20x1 st.	16x2,21x1 st.	18x2,19x1 st.	18x2,20x1 st.
Laatste nld. Afk.	44 st.	44 st.	46 st.	46 st.	46 st.	46 st.
<b>V-hals</b>						
Beginnen op	44 cm	46 cm	48 cm	48 cm	49 cm	49 cm
Werk in tweeën delen						
Minderingen	3x 2 <sup>e</sup> ,19x 4 <sup>e</sup> nld.	3x 2 <sup>e</sup> ,19x 4 <sup>e</sup> nld.	5x 2 <sup>e</sup> ,18x 4 <sup>e</sup> nld.	5x 2 <sup>e</sup> ,18x 4 <sup>e</sup> nld.	5x 2 <sup>e</sup> ,18x 4 <sup>e</sup> nld.	5x 2 <sup>e</sup> ,18x 4 <sup>e</sup> nld.
<b>ronde hals voorpand</b>						
beginnen op	62 cm	64 cm	65 cm	65 cm	65 cm	65 cm
Midden hals minderen	22 st.	22 st.	24 st.	24 st.	24 st.	24 st.
Aan halskant minderen	1x3,2x2,4x1 st.	1x3,2x2,4x1 st.	1x3,2x2,4x1 st.	1x3,2x2,4x1 st.	1x3,2x2,4x1 st.	1x3,2x2,4x1 st.
<b>Raglanmouw</b>						
opzet	62 st.	62 st.	66 st.	66 st.	72 st.	72 st.
Meerderen weerskanten tot	27x 4 <sup>e</sup> ,9x 5 <sup>e</sup> nld.	27x 4 <sup>e</sup> ,9x 5 <sup>e</sup> nld.	23x 4 <sup>e</sup> ,14x 5 <sup>e</sup> nld.	23x 4 <sup>e</sup> ,14x 5 <sup>e</sup> nld.	18x 4 <sup>e</sup> ,18x 5 <sup>e</sup> nld.	18x 4 <sup>e</sup> ,18x 5 <sup>e</sup> nld.
	134 st.	134 st.	140 st.	140 st.	144 st.	144 st.
<b>Raglan</b>						
Beginnen op	49 cm	49 cm	51 cm	51 cm	53 cm	53 cm
Minderen weerskanten	23x2, 11x1 st.	20x2, 16x1 st.	22x2, 14x1 st.	21x2, 16x1 st.	22x2, 15x1 st.	21x2, 17x1 st.
Laatste nld afk.	20 st.	22 st.	24 st.	24 st.	26 st.	26 st.
totale lengte	70 cm	71 cm	73 cm	74 cm	76 cm	77 cm

**Basispatroon** voor breigaren met een steekverhouding van  
**26 steken en ± 36 naalden op 10 cm**

Herenmaten	48	50	52	54	56	58
<b>rug en voorpand</b>						
opzet	156 st.	162 st.	164 st.	166 st.	170 st.	172 st.
totale lengte	70 cm	72 cm	74 cm	74 cm	75 cm	75 cm
<b>Raglan</b>						
Raglan beginnen op	49 cm	50 cm	52 cm	51 cm	52 cm	51 cm
Minderen	17x2, 20x1 st.	18x2, 21x1 st.	18x2, 21x1 st.	17x2, 24x1 st.	19x2, 22x1 st.	18x2, 24x1 st.
Laatste nld. Afk.	48 st.	48 st.	50 st.	50 st.	50 st.	50 st.
<b>V-hals</b>						
Beginnen op	44 cm	46 cm	48 cm	48 cm	49 cm	49 cm
Werk in tweeën delen						
Minderingen	2x 2 <sup>e</sup> , 22x 4 <sup>e</sup> nld.	2x 2 <sup>e</sup> , 22x 4 <sup>e</sup> nld.	4x 2 <sup>e</sup> , 21x 4 <sup>e</sup> nld.	4x 2 <sup>e</sup> , 21x 4 <sup>e</sup> nld.	4x 2 <sup>e</sup> , 21x 4 <sup>e</sup> nld.	4x 2 <sup>e</sup> , 21x 4 <sup>e</sup> nld.
<b>ronde hals voorpand</b>						
beginnen op	62 cm	64 cm	65 cm	65 cm	65 cm	65 cm
Midden hals minderen	18 st.	18 st.	20 st.	20 st.	20 st.	20 st.
	1x4, 1x3, 2x2, 4x1 st.	1x4, 1x3, 2x2, 4x1 st.	1x4, 1x3, 2x2, 4x1 st.	1x4, 1x3, 2x2, 4x1 st.	1x4, 1x3, 2x2, 4x1 st.	1x4, 1x3, 2x2, 4x1 st.
Aan halskant minderen	st.	st.	st.	st.	st.	st.
<b>Raglanmouw</b>						
opzet	68 st.	68 st.	72 st.	72 st.	78 st.	78 st.
Meerderen weerskanten tot	27x 4 <sup>e</sup> , 12x 5 <sup>e</sup> nld.	27x 4 <sup>e</sup> , 12x 5 <sup>e</sup> nld.	23x 4 <sup>e</sup> , 16x 5 <sup>e</sup> nld.	23x 4 <sup>e</sup> , 16x 5 <sup>e</sup> nld.	18x 4 <sup>e</sup> , 21x 5 <sup>e</sup> nld.	18x 4 <sup>e</sup> , 21x 5 <sup>e</sup> nld.
	146 st.	146 st.	150 st.	150 st.	156 st.	156 st.
<b>Raglan</b>						
Beginnen op	49 cm	49 cm	51 cm	51 cm	53 cm	53 cm
Minderen weerskanten	25x2, 12x1 st.	22x2, 17x1 st.	23x2, 16x1 st.	21x2, 20x1 st.	23x2, 18x1 st.	22x2, 20x1 st.
Laatste nld afk.	22 st.	24 st.	26 st.	26 st.	28 st.	28 st.
totale lengte	70 cm	71 cm	73 cm	74 cm	76 cm	77 cm

**Basispatroon** voor breigaren met een steekverhouding van  
**28 steken en ± 39 naalden op 10 cm**

Herenmaten	48	50	52	54	56	58
<b>rug en voorpand</b>						
opzet	168 st.	174 st.	176 st.	180 st.	182 st.	186 st.
totale lengte	70 cm	72 cm	74 cm	74 cm	75 cm	75 cm
<b>Raglan</b>						
Raglan beginnen op	49 cm	50 cm	52 cm	51 cm	52 cm	51 cm
Minderen	18x2, 23x1 st.	19x2, 24x1 st.	18x2, 25x1 st.	18x2, 27x1 st.	19x2, 26x1 st.	19x2, 28x1 st.
Laatste nld. Afk.	50 st.	50 st.	54 st.	54 st.	54 st.	54 st.
<b>V-hals</b>						
Beginnen op	44 cm	46 cm	48 cm	48 cm	49 cm	49 cm
Werk in tweeën delen						
Minderingen	25x 4 <sup>e</sup> nld.	25x 4 <sup>e</sup> nld.	4x 2 <sup>e</sup> , 23x 4 <sup>e</sup> nld.	4x 2 <sup>e</sup> , 23x 4 <sup>e</sup> nld.	4x 2 <sup>e</sup> , 23x 4 <sup>e</sup> nld.	4x 2 <sup>e</sup> , 23x 4 <sup>e</sup> nld.
<b>ronde hals voorpand</b>						
beginnen op	62 cm	64 cm	65 cm	65 cm	65 cm	65 cm
Midden hals minderen	16 st.	16 st.	20 st.	20 st.	20 st.	20 st.
Aan halskant minderen	1x4, 1x3, 3x2, 4x1 st.	1x4, 1x3, 3x2, 4x1 st.	1x4, 1x3, 3x2, 4x1 st.	1x4, 1x3, 3x2, 4x1 st.	1x4, 1x3, 3x2, 4x1 st.	1x4, 1x3, 3x2, 4x1 st.
<b>Raglanmouw</b>						
opzet	72 st.	72 st.	78 st.	78 st.	84 st.	84 st.
Meerderen weerskanten tot	30x 4 <sup>e</sup> , 13x 5 <sup>e</sup> nld.	30x 4 <sup>e</sup> , 13x 5 <sup>e</sup> nld.	20x 4 <sup>e</sup> , 22x 5 <sup>e</sup> nld.	20x 4 <sup>e</sup> , 22x 5 <sup>e</sup> nld.	18x 4 <sup>e</sup> , 24x 5 <sup>e</sup> nld.	18x 4 <sup>e</sup> , 24x 5 <sup>e</sup> nld.
	158 st.	158 st.	162 st.	162 st.	168 st.	168 st.
<b>Raglan</b>						
Beginnen op	49 cm	49 cm	51 cm	51 cm	53 cm	53 cm
Minderen weerskanten	26x2, 15x1 st.	23x2, 20x1 st.	24x2, 19x1 st.	22x2, 23x1 st.	24x2, 21x1 st.	22x2, 25x1 st.
Laatste nld afk.	24 st.	26 st.	28 st.	28 st.	30 st.	30 st.
totale lengte	70 cm	71 cm	73 cm	74 cm	76 cm	77 cm



**Basispatroon** voor breigaren met een steekverhouding van  
**30 steken en ± 42 naalden op 10 cm**

Herenmaten	48	50	52	54	56	58
<b>rug en voorpand</b>						
opzet	180 st.	186 st.	190 st.	192 st.	196 st.	196 st.
totale lengte	70 cm	72 cm	74 cm	74 cm	75 cm	75 cm
<b>Raglan</b>						
Raglan beginnen op	49 cm	50 cm	52 cm	51 cm	52 cm	51 cm
Minderen	19x2, 25x1 st.	20x2, 26x1 st.	20x2, 26x1 st.	19x2, 29x1 st.	21x2, 27x1 st.	20x2, 30x1 st.
Laatste nld. Afk.	54 st.	54 st.	58 st.	58 st.	58 st.	58 st.
<b>V-hals</b>						
Beginnen op	44 cm	46 cm	48 cm	48 cm	49 cm	49 cm
Werk in tweeën delen						
Minderingen	27x 4 <sup>e</sup> nld.	27x 4 <sup>e</sup> nld.	4x 2 <sup>e</sup> , 25x 4 <sup>e</sup> nld.	4x 2 <sup>e</sup> , 25x 4 <sup>e</sup> nld.	4x 2 <sup>e</sup> , 25x 4 <sup>e</sup> nld.	4x 2 <sup>e</sup> , 25x 4 <sup>e</sup> nld.
<b>ronde hals voorpand</b>						
beginnen op	62 cm	64 cm	65 cm	65 cm	65 cm	65 cm
Midden hals minderen	18 st.	18 st.	22 st.	22 st.	22 st.	22 st.
Aan halskant minderen	1x4, 1x3, 3x2, 5x1 st.	1x4, 1x3, 3x2, 5x1 st.	1x4, 1x3, 3x2, 5x1 st.	1x4, 1x3, 3x2, 5x1 st.	1x4, 1x3, 3x2, 5x1 st.	1x4, 1x3, 3x2, 5x1 st.
<b>Raglanmouw</b>						
opzet	78 st.	78 st.	84 st.	84 st.	90 st.	90 st.
Meerderen weerskanten tot	30x 4 <sup>e</sup> , 15x 5 <sup>e</sup> nld.	30x 4 <sup>e</sup> , 15x 5 <sup>e</sup> nld.	20x 4 <sup>e</sup> , 25x 5 <sup>e</sup> nld.	20x 4 <sup>e</sup> , 25x 5 <sup>e</sup> nld.	15x 4 <sup>e</sup> , 30x 5 <sup>e</sup> nld.	15x 4 <sup>e</sup> , 30x 5 <sup>e</sup> nld.
	168 st.	168 st.	174 st.	174 st.	180 st.	180 st.
<b>Raglan</b>						
Beginnen op	49 cm	49 cm	51 cm	51 cm	53 cm	53 cm
Minderen weerskanten	27x2, 17x1 st.	24x2, 22x1 st.	26x2, 20x1 st.	24x2, 24x1 st.	29x2, 19x1 st.	28x2, 22x1 st.
Laatste nld afk.	26 st.	28 st.	30 st.	30 st.	34 st.	34 st.
totale lengte	70 cm	71 cm	73 cm	74 cm	76 cm	77 cm

